

पूर्वज्ञान के आधार पर

I. वर्णमाला पूर्ण कीजिए :

अ ---- ई ---- ऊ ऋ ---- ऐ ----

औ ---- अः

क ---- ग ---- ङ

च ---- ञ ----

---- ठ ---- ढ ----

त ---- ध ----

प ---- ब ---- म

य ---- ल ---- श

ष ---- ज श्र

II. स्वराक्षर पूर्ण कीजिए :

अ										औ
---	--	--	--	--	--	--	--	--	--	---

पढ़िए और लिखिए :

अनुस्वार:- अं-----

विसर्ग :- अ: _____

III. व्यंजन अक्षर पूर्ण कीजिए :

क						
					ज	श्र

IV. बिना मात्रावाले 10 शब्द लिखिए :

उदा : सरल, मन

1. -----

6. -----

2. -----

7. -----

3. -----

8. -----

4. -----

9. -----

5. -----

10.-----

V. अक्षर जोडकर नीचे शब्द बनाइए :

न	फ	ज	ब	प	च	ह	क
				ल			

1. -----

2. -----

3. -----

4. -----

5. -----

6. -----

स	ड	न	प	स	क	म
		र				

1. -----

2. -----

3. -----

4. -----

5. -----

6. -----

			र			
स	ख	ब	ण	थ	ह	

1. -----

2. -----

3. -----

4. -----

5. -----

6. -----

स्वर और उनकी मात्राएँ

स्वर	मात्रा
अ	- ('अ' की कोई मात्रा नहीं होती ।)
आ	।
इ	ि
ई	ी
उ	ु
ऊ	ू
ऋ	ॠ
ए	े
ऐ	ै
ओ	ो
औ	ौ
अं	ं
अः	ः

I. स्वर की मात्राओं के आधार पर बारहखड़ी सीखें -

- ा ि ि ु ू ृ े ै ो ौ ं कः
 क का कि की कु कू कृ के कै को कौ कं कः

द दा -----

न ना -----

ब बा -----

ध धा -----

II. ' आ ' की मात्रा के दस शब्द लिखिए :

1. ----- 2. ----- 3. -----

4. ----- 5. ----- 6. -----

7. ----- 8. ----- 9. -----

10.-----

III. इन अक्षरों को जोड़कर शब्द लिखिए :

ना	+	म =	<input type="text"/>	ना	+	यक =	<input type="text"/>
गा	+	ना =	<input type="text"/>	बा	+	हर =	<input type="text"/>
बा	+	त =	<input type="text"/>	पा	+	हन =	<input type="text"/>

रा + त =

भा + रत =

हा + त =

सा + वन =

IV. खाली जगह भरिए :

उदा : ली मा ___ =

1. ली ता ___ =

2. रू ___ पया =

3. रू ___ पा =

4. जी ___ वन =

5. त्रि ___ कोण =

V. ' र ' और ' ऋ ' की सही मात्रा लगाकर लिखिए :

उदा : सूय = सूर्य

1. खच = _____

2. शम = _____

3. कम = _____

4. पकार = _____

VII. संयुक्ताक्षर बनाकर लिखिए :

स रा__ता -----

म तु__रा -----

म स__मान -----

च क__चा -----

त प__थर -----

ट __यास -----

ज रा__य -----

क प__का -----

ध __यान -----

VIII. उचित चिह्न लगाकर लिखिए :

[(ˆ बिंदू) (ˆ चंद्रबिंदू) (: विसर्ग)]

- | | |
|-----------------|------------------|
| 1. अदर = ----- | 7. आख = ----- |
| 2. बदर = ----- | 8. नदिया= ----- |
| 3. अगुर = ----- | 9. प्रात = ----- |
| 4. चचल = ----- | 10. अत = ----- |
| 5. मा = ----- | 11.दुख = ----- |
| 6. दात = ----- | 12. फलत = ----- |

1. पढ़ना है जी पढ़ना है

I. कवि परिचय :

- कवि का नाम : -----
- जन्म तिथि : -----
- स्थान : -----
- प्रमुख बालगीत :-----

- काव्यनाम : -----

II. पढ़ना है जी पढ़ना है पद्य पढ़कर पंक्तियों को पूर्ण कीजिए :

१. पढ़ना है -----

-----चढ़ना है ।

२. इम्तहान में -----

----- पढ़ना है ।

३. फिर गरमी -----

----- मजे के दिन ।

४. जीवन पथ -----

----- जी पढ़ना है ।

III. नमूने के अनुसार सही अर्थवाले शब्दों का मिलान करके लिखिए :

अ	ब	क
1. इम्तहान	१. परिश्रम	परीक्षा
2. इनाम	२. मार्ग	-----
3. मेहनत	3. परीक्षा	-----
4. पथ	४. ईश्वर	-----
5. मदद	५. पुरस्कार	-----
6. भगवान	६. सहायता	-----

IV. एक वाक्य में उत्तर लिखिए :

1. इम्तहान में पास होने के लिए हमें क्या करना चाहिए ?

उत्तर :- -----

2. किससे डरना नहीं चाहिए ?

उत्तर :- -----

3. भगवान सदा किसकी मदद करते हैं ?

उत्तर :- -----

4. हमें इनाम किससे लेना है ?

उत्तर :- -----

V. दो-तीन वाक्यों में उत्तर लिखिए :

1. मस्ती के दिन कब होंगे ?

उत्तर :- -----

2. जीवन पथ पर आगे बढ़ने के लिए हमें क्या करना चाहिए ?

उत्तर :- -----

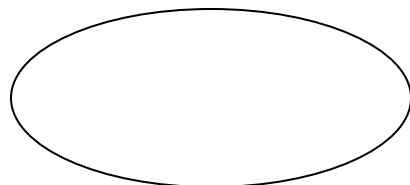
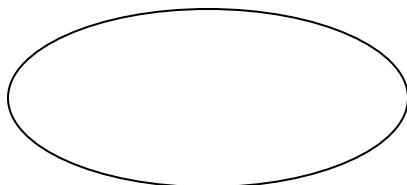
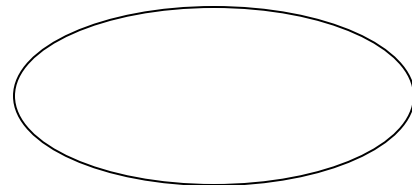
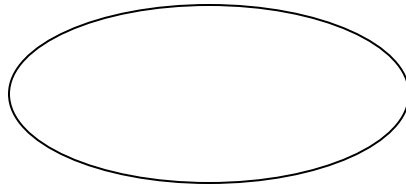
-

VI. निम्न शब्दों को पढ़कर अंग्रेजी भाषा के शब्द पर गोल करके लिखिए :

(मेहनत , जीवन, पिक्चर, पापा, भगवान, दिन,

मम्मी, पढ़ना, पिकनिक)

उत्तर :-



VII. नमूने के अनुसार तुकवाले शब्दों को लिखिए :

जैसे : पढ़ना , चढ़ना , करना

1. -----
2. -----
3. -----
4. -----
5. -----
6. -----

VIII. इसमें पाँच राज्य के नाम छिपे हैं- ढूँढकर लिखिए :

अ	रु	णा	च	ल	प्र	दे	श
आ	स	ह	म	च	झ	ख	बि
ष	उ	ज	हा	रा	ष्ट्र	र	हा
प	क	ट	रा	क	उ	म	र
न	य	र	ष्ट्र	अ	डि	चि	ल
प	गो	वा	स	व	सा	ह	त

१. -----

२. -----

३. -----

४. -----

५. -----

IX. इसमें पाँच फलों के नाम छिपे हैं- ढूँढकर लिखिए :

आ	फ	र	अ	ए
म	व	ब	ना	के
च	अं	गु	र	ला
य	ज	ओ	म	ब
से	ब	स	च	अ

1. -----


2. -----

3. -----

4. -----

5. -----

X. निम्न चित्र देखकर पहचानो और लिखिए :





XI. शब्द रचना करना :

दिए गए शब्दों के अंतिम वर्ण से नए शब्द लिखिए :

जैसे : राधा, धाम, मकान, नल

1. बहन :-

2. घर :-

3. नाम :-

4. रस :-

5. पतंग :-

2. अध्यापक और विद्यार्थी

I. ध्यान से पढ़कर लिखिए :

1. अध्यापक - -----

2. शिक्षक - -----

3. विद्यार्थी -----

4. छात्र - -----

II. निम्न वाक्य किसने कहा है -

1. नमस्ते गुरुजी ।

2. मेरी बहन का नाम राधा है ।

3. रमेश, तुम्हारा घर कहाँ है ।

4. मैं सरकारी स्कूल में पढती हूँ ।

III. निम्न प्रश्नों के उत्तर लिखिए :

1. रमेश की बहन का नाम क्या है ?

उत्तर :- -----

2. राधा कहाँ पढ़ती है ?

उत्तर :- -----

3. रमेश का बडा भाई कौन है ?

उत्तर :- -----

4. गुरु जी का नाम क्या है ?

उत्तर :- -----

5. रमेश कहाँ रहता है ?

उत्तर :- -----

6. पवनकुमार कौन है ?

उत्तर :- -----

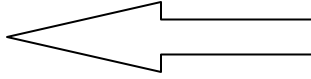
7. रमेश ने अध्यापक से अंत में क्या कहा ?

उत्तर :-

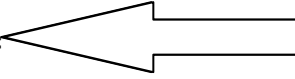
IV. निम्न शब्दों को नमूने के अनुसार लिखिए :

जैसे : कमल = क् + अ + म् + अ + ल् + अ

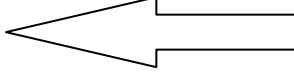
1. रमेश =



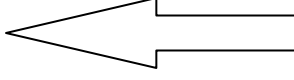
2. अध्यापक =



3. राधा =



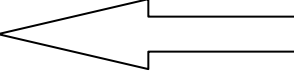
4. सुहास =



5. घर =



6. बालक =



V. जोडकर लिखिए :

- | | | |
|------------|-----------|-------|
| 1. बालक | सदस्या | ----- |
| 2. अध्यापक | छात्रा | ----- |
| 3. छात्र | अध्यापिका | ----- |
| 4. सदस्य | बालिका | ----- |

VI. इन शब्दों को कन्नड या अंग्रेजी में लिखिए :

1. पिताजी -----
2. छोटा भाई -----
3. घर मे -----
4. काम से -----
5. शहर -----

VII. बिना मात्रावाले शब्द लिखिए :

उदा : असम

1. _____
2. _____

3. _____

VIII. विलोम शब्द लिखिए :

- | | |
|------------------|------------------|
| 1. बडा x ----- | 5. रात x ----- |
| 2. अच्छा x ----- | 6. रोना x ----- |
| 3. सुख x ----- | 7. सच x ----- |
| 4. दूर x ----- | 8. पराया x ----- |

IX. पढो और लिखो :

पवन और पप्पू दोनों नारियल के पेड़ के पास पहुँचे । नारियल वाले से नारियल खरीद लिया । दोनों ने नारियल पानी पीकर अपनी प्यास बुझायी ।

X. नमूने के अनुसार निम्न शब्दों से वाक्य बनाइए :

(सुंदर, खेलते, विशाल, भवन, पेड़)

उदा; मेरी पाठशाला सुंदर है ।

1. _____

2. _____

3. _____

4. _____

3 सुनो मेरी कहानी

I. नये शब्दों के अर्थ लिखिए :

1. छाया = _____

2. हिस्सा = _____

3. प्रसन्नता = _____

4. टहनियाँ = _____

5. भलाई = _____

6. बर्दाश्त = _____

II. रिक्त स्थान भरिए :

1. वृक्ष का नीचे वाला भाग जिसमें डालियाँ नहीं होती उसे _____ कहते हैं ।

2. वृक्ष का वह भाग जो भूमि में फैला रहता है, उसे _____ कहते हैं ।

3. कुछ _____ लड़के मेरे तने में अपना नाम खोदते हैं ।

III. एक वाक्य में उत्तर लिखिए :

1. पेड़ के कितने हिस्से होते हैं ?

उत्तर :-

2. किसे देखकर पेड़ को प्रसन्नता होती है ?

उत्तर :-

3. पेड़ किससे पानी चूस लेता है ?

उत्तर :-

4. पत्तों के ज़रिए पेड़ क्या लेता है?

उत्तर :-

5. पेड़ के भाई के नाम लिखो ?

उत्तर :-

6. पेड़ हमारी थकावट कैसे दूर करता है ?

उत्तर :-

IV. दो-तीन वाक्यों में उत्तर लिखिए :

1. आदमी पेड़ों को काटकर क्या-क्या करता है ?

उत्तर :-

.....

.....

2. पेड़ के तीन हिस्से कौन-कौनसे होते हैं ?

उत्तर :- -----

3. बच्चों के किस कार्य को पेड़ चुपचाप सह लेता है ?

उत्तर :- -----

भाषा - अभ्यास

V. अन्य वचन रूप लिखिए :


- | | |
|------------------|-------------------|
| 1. कहानी = _____ | 4. बच्चा = _____ |
| 2. टहनी = _____ | 5. लडका = _____ |
| 3. लकड़ी = _____ | 6. हिस्सा = _____ |

VI. नमूने के अनुसार जोडकर लिखिए :

1. काट	सुनना	<u>काटना</u>
2. फेंक	चलना	_____
3. पढ़	खेलना	_____
4. सुन	पढ़ना	_____
5. खेल	तोड़ना	_____
6. तोड़	काटना	_____
7. बोल	रखना	_____
8. रख	फेंकना	_____
9. चल	दौड़ना	_____
10. दौड़	बोलना	_____

VII. A. चित्र को देखकर सरल वाक्य लिखिए :

B. चित्र को देखकर सरल वाक्य लिखिए :



1. पेड़ _____ नीचे खरगोश बैठा है ।

2. पेड़ _____ पंछी बैठे हैं ।
3. पेड़ _____ रंग हरा है ।
4. घोंसले _____ पंछी के बच्चे हैं ।
5. पेड़ _____ लता लिपटी है ।

VIII. वाक्य का सही रूप लिखिए :

1. मैं / देखता / हूँ / चित्र ।
2. फल / तोड़ते / वे / हैं ।
3. है / फेंकते / कूड़ा / वह ।
4. सच / मैं / कहता / हूँ ।
5. लड़की / वह / जलाता / है ।

IX. नमूने के अनुसार जोड़कर शब्द बनाइये :

1. मुख = प्रमुख
2. कार =-----
3. काश =-----
4. चंड =-----
5. कांड =-----

6. कोप =-----

7. वास =-----

8. साद =-----

9. सार =-----

X. संयुक्ताक्षरों की पहचानकर लिखिए :

उदा :- वाक्य -	क
१) ज्वाला -	
२) अग्नि -	
३) चश्मा -	
४) बच्चा -	

4. मैं भी नाम कमाता

I. कवि परिचय :

- कवि का नाम : -----
- प्रसिद्ध रचना : -----
- प्रस्तुत कविता : -----संग्रह से ली गयी है ।

II. पर्यायवाची शब्द लिखिए :

1. रोज =-----
2. सीमा =-----
3. खबर =-----
4. नन्हा =-----
5. भर्ती =-----

III. एक वाक्य में उत्तर लिखिए :

1. बालक क्या बनना चाहता है ?

उत्तर :- -----

2. बालक रोज-रोज कौनसी खबरें सुनता है ?

उत्तर :- -----

3. बंदूक हाथ में लिए क्या कमाना चाहता है ?

उत्तर :- -----

4. बालक किसमें भर्ती होना चाहता है ?

उत्तर :- -----

5. बालक किसके हाथों से पुरस्कार पाना चाहता है ?

उत्तर :- -----

6. बडे होने पर तुम क्या बनना चाहते हो ?

उत्तर :- -----

IV. इन प्रश्नों के उत्तर दो-तीन वाक्यों मे लिखिए :

1. बालक क्यों मुस-मुसकर रह जाता है ?

उत्तर :- -----

2. बालक झटपट बडा होकर क्या करना चाहता है ?

उत्तर :- -----

3. माँ को खुशी कब होगी ?

उत्तर :- -----

V. पाठ में आये द्विरुक्ति शब्दों को लिखिए :

1. _____
2. _____
3. _____

VI. विलोम शब्द लिखिए

1. छोटा x _____
2. खूशी x _____
3. सुख x _____
4. अपना x _____

VII. इन शब्दों के अन्य वचन रूप लिखिए :

1. खबर = _____
2. छोटा = _____
3. बच्चा = _____

ढ											
ण											

X. मात्राओं को मिलाकर शब्द लिखिए :

1. छात्र + आ = _____
2. भतीजा + ई = _____
3. बच्चा + ई = _____
4. राज + उ = _____

XI. इस वर्ग-पहली से समानार्थक शब्द ढूँढकर लिखिए :

प	य	भू	मि
स	इ	क	न
मा	त	को	ई
चा	च	छो	ला
र	कु	टा	म

1. नन्हा = _____
2. पृथ्वी = _____
3. खबर = _____

4. रास्ता = _____

XII. पढो और लिखो :



यह तिरंगा झंडा है । इसमें तीन रंग है । सबसे ऊपर सफेद रंग है ।
बीच में सफेद रंग है । सबसे नीचे हरा रंग है । सफेद रंग के बीच एक चक्र है
। हम इस तिरंगे झंडे को सलाम करते है ।

XIII. “ मेरी पाठशाला ” इस विषय पर पाँच वाक्य लिखिए :

5. जिसकी मेहनत उसकी जीत

I. पर्यायवाची शब्दों को पढ़ो, समझो और लिखिए :

1. आस-पास -- समीप , नजदीक -----
2. अनुशासन -- नियम-पालन -----
3. हमदर्दी -- सहानुभूति -----
4. हारना -- पराजित होना -----
5. मेहनत -- परिश्रम -----
6. घसीटकर -- खींचकर -----
7. सहयोग -- सहकार, मदद -----
8. टुकड़ा -- भाग -----
9. बिल -- चींटी का घर -----

II. निम्न प्रश्नों के एक वाक्य में उत्तर लिखिए :

1. दाल के टुकड़े को कौन अपने बिल तक ले जाना चाहती थी ?

उत्तर :- -----

2. टीलू को किस रंग की चींटी दिखायी दी ?

उत्तर :- -----

3. चींटी किसके पास गोल-गोल घुम रही थी ?

उत्तर :-

III. दो-तीन वाक्यों में उत्तर लिखिए :

1. मेहनत करने के बारे में चींटी ने क्या कहा ?

उत्तर :-

.....

.....

2. ' जिसकी मेहनत उसकी जीत ' पाठ से हमें क्या सीख मिलती है ?

उत्तर :-

.....

.....

.....

3. चींटी को गुस्सा आने पर टिलू से क्या कहा ?

उत्तर :-

.....

.....

IV. निम्न वाक्य किसने कहा :

1. चींटी रानी, यह क्या कर रही हो ?

उत्तर :-

2. चलो, अब तुम मुझे काम करने दो ।

उत्तर :-

3. कोशिश करने पर मैं हारूँगी नहीं ।

उत्तर :-

V. मिलान करके लिखिए :

1. चींटी चने के दाल के टुकड़े के

१. बहुत अच्छी बात है ।

2. मेहनत से काम करना

२. दाल को घसीट रही थी ।

3. कोशिश करने पर

३. गोल-गोल घुम रही थी

4. चींटियाँ कतार में

४. मैं हारूँगी नहीं ।

VI. निम्न कारकों से खाली जगह भरिए :

(से, ने, को, में)

1. चींटी _____ गुस्सा आ गया ।
2. टीलू वहाँ _____ चुपचाप हट गया ।
3. टीलू _____ धीरे से पूछा ।
4. चींटियाँ कतार _____ जा रही थी ।

VII. कन्नड या अंग्रेजी में अनुवाद कीजिए :

1. चींटी को गुस्सा आ गया ।

उत्तर :-

2. काम करना अच्छी बात है ।

उत्तर :-

3. मुझे काम करने दो ।

उत्तर :-

4. चींटी में आत्मविश्वास था ।

उत्तर :-

VIII. विलोम शब्द लिखिए :

1. अच्छा x _____
2. गुस्सा x _____
3. विश्वास x _____
4. बहुत x _____
5. आगे x _____
6. सहयोग x _____

IX. निम्न शब्दों का वाक्यों में प्रयोग कीजिए :

1. मेहनत -----
2. कोशिश-----
3. सहयोग-----
4. अनुशासन-----

XI. दिये गए तालिका में ' र ' के विभिन्न रूप वाले पाँच-पाँच शब्द लिखिए

र	ॢ	ॣ	।
रथ	कर्म	प्रकाश	ट्रक

XII. मात्राओं को पहचानिए और लिखिए -

1. आ -
कि के का कौ
2. इ -
गो गि खी घी
3. ऊ -
पो शु दू मु
4. ऋ -

सृ तु त्रू धु

6. हमारे राष्ट्रीय प्रतीक

I. पर्यायवाची शब्द लिखिए :

1. ध्वज = ----- 2. तीलियाँ = -----
 3. आन = ----- 4. स्तंभ = -----
 5. पर्व = ----- 6. प्रतीक = -----
 7. नृत्य = ----- 8. पुष्प = -----
 9. कर्तव्य = ----- 10. धारियाँ = -----
 11. स्वतंत्र = -----

II. इन प्रश्नों के उत्तर लिखिए :

1. भारतीय ध्वज में कितने रंग होते हैं ?

उत्तर :- -----

2. अशोक चक्र में कितनी तिलियाँ होती हैं ?

उत्तर :- -----

3. भारतीय तिरंगा किसका प्रतीक है ?

उत्तर :-

4. अशोक स्तंभ के नीचे क्या लिखा होता है ?

उत्तर :-

5. भारत का राष्ट्रगान किसने लिखा है ?

उत्तर :-

6. राष्ट्रीय प्राणी किसका प्रतीक है ?

उत्तर :-

7. मोर कब नाचता है ?

उत्तर :-

8. राष्ट्रीय पुष्प कौनसा है ?

उत्तर :-

9. कमल कहाँ खिलता है ?

उत्तर :-

10. कमल किसका प्रतीक है ?

उत्तर :-

III. नमूने के अनुसार सही शब्द लिखिए :

उदा : राष्ट्रीय ध्वज = तिरंगा

1. राष्ट्रीय चिह्न =

2. राष्ट्रीय गान =

3. राष्ट्रीय प्राणी =

4. राष्ट्रीय पक्षी =

5. राष्ट्रीय पुष्प =

IV. तीन-चार वाक्यों में उत्तर लिखिए :

1. ' अशोक स्तंभ ' में क्या-क्या दिखाई देता है ?

उत्तर :-

.....

.....

.....

2. भारतीय ध्वज के बारे में लिखिए -


उत्तर :- -----

3. राष्ट्रीय पुष्प के बारे में आप क्या जानते हैं ? लिखिए -


उत्तर :- -----

V. चित्र देखकर पाँच-पाँच वाक्य लिखिए :

1. बाघ



2. मोर



3. कमल



VI. “ का, की, के ” से वाक्य पूर्ण करिए :

1. वह सोनू _____ घर है ।
2. यह निशा _____ बहन है ।
3. वे सभी सचिन _____ मित्र है ।
4. ये मुर्गी _____ अंडे हैं ।
5. वह राधा _____ किताब है ।
6. वह पिता _____ साथ रहता है ।

VII. जोडकर लिखिए :

- | | |
|--------------------|------------------------|
| 1. केसरिया रंग | १. चार मुखों वाला सिंह |
| 2. राष्ट्रीय चिह्न | २. शांति और पवित्रता |
| 3. हरा रंग | ३. देश की आन और शान |
| 4. सफेद रंग | ४. त्याग और वीरता |
| 5. तीरंगा ध्वज | ५. समृद्धि का प्रतीक |

1. -----
2. -----
3. -----
4. -----
5. -----

VIII. नीचे दिये गए शब्दों को एकवचन या बहुवचन में अलग-अलग कीजिए

(चिड़िया, धरती, नदियाँ, बात, जूते, बच्चे, लड़की, आँख,)

एकवचन	बहुवचन

7. रसोईघर

I. नये शब्दों के अर्थ लिखिए :

1. रसोईघर = -----

2. छलनी = -----

3. सब्जी = -----

4. झटपट = -----

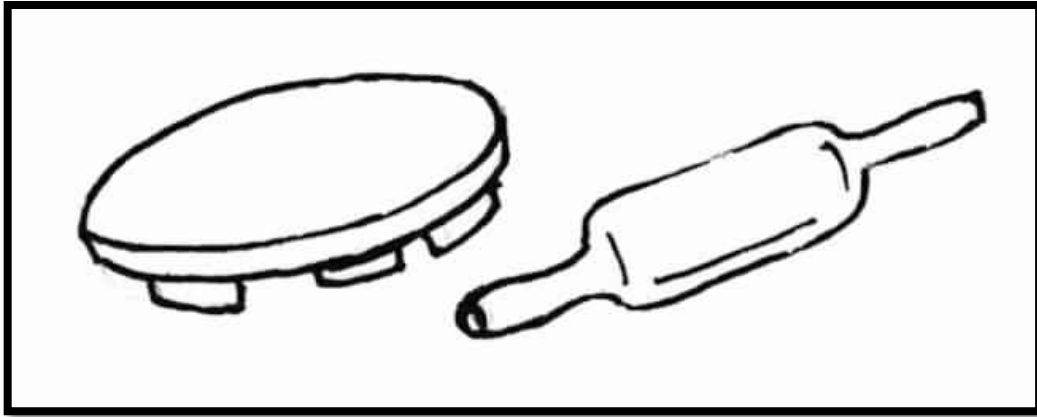
II. चित्र देख, पहचानो और नाम लिखो :













III. तरकारी और फलों के नाम की सूची बनाइए :

तरकारी	फल
गोभी	सेब

IV. उदाहरण के अनुसार ' याँ ' लगाकर बहुवचन रूप लिखिए :

उदा : लडकी - लडकियाँ

- | | |
|------------------|-----------------|
| 1. खिडकी = ----- | 5. बकरी = ----- |
| 2. नारी = ----- | 6. थाली = ----- |
| 3. नदी = ----- | 7. डाली = ----- |
| 4. कहानी = ----- | 8. तिथि = ----- |

V. निम्न शब्दों से पहले ' अ ' लगाकर विलोम शब्द लिखिए :

1. प्रसन्न = -----

5. सत्य = -----

2. सफल = -----

6. प्रिय = -----



3. समान = -----



7. संभव = -----

4. ज्ञान = -----

8. न्याय = -----

VI. चित्र देखकर दो वाक्य बनाइए :





VII. निम्न शब्दों के बाद ' वाला ' जोडकर नये शब्द बनाइए :

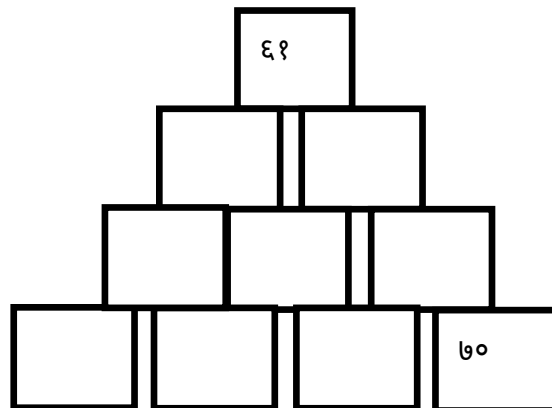
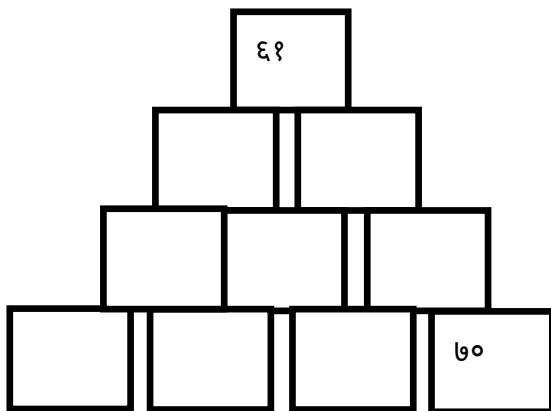
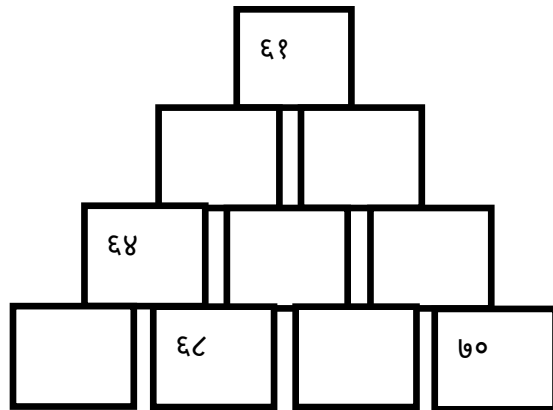
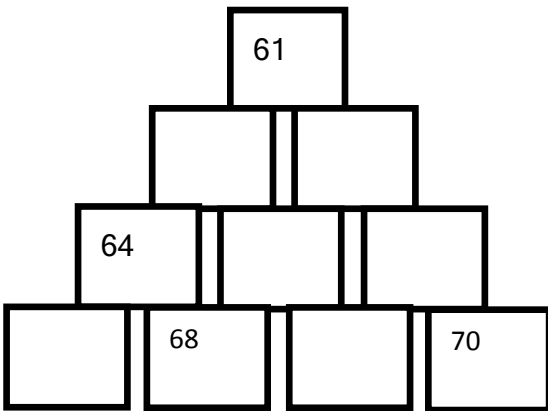
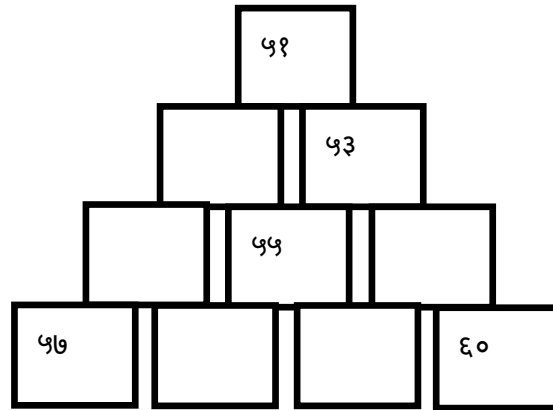
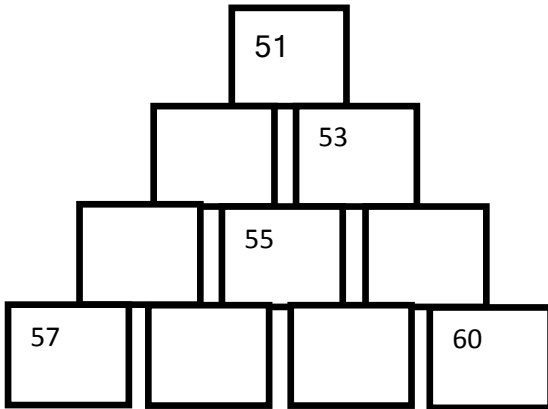
उदा : दुध -- दुधवाला

फल	
चाय	
मिठाई	
गाडी	
दुकान	
फल	
चश्मे	

टोपी	
खेत	
साँप	

8. गिनती 51 - 70

I. गिनती पूर्ण कीजिए :



II. निम्न संख्याओं को अक्षर में लिखिए :

अंक	अक्षर	अंक	अक्षर
५१		६१	
५२		६२	
५३		६३	
५४		६४	
५५		६५	
५६		६६	
५७		६७	
५८		६८	
५९		६९	
६०		७०	

III. निम्न गिनती का मिलान करके लिखिए :

- | | | |
|------------|-------|-------|
| 1. इक्यावन | १. 70 | _____ |
| 2. इकसठ | २. 52 | _____ |
| 3. उनसठ | ३. 51 | _____ |
| 4. सत्तर | ४. 59 | _____ |
| 5. बावन | ५. 61 | _____ |

IV. ५१ से ७० तक की गिनती पढ़िए और लिखिए :

५१			६१		
५२			६२		
५३			६३		
५४			६४		
५५			६५		
५६			६६		
५७			६७		
५८			६८		
५९			६९		
६०			७०		

V. पहले की संख्या लिखिए :

- | | |
|-------------|-------------|
| 1. _____ ५८ | 5. _____ ५५ |
| 2. _____ ६६ | 6. _____ ६८ |
| 3. _____ ६० | 7. _____ ५७ |
| 4. _____ ५२ | ८. _____ ७० |

VI. बाद की संख्या लिखिए :

- | | |
|-------------|-------------|
| 1. ५४ _____ | 4. ६९ _____ |
| 2. ६३ _____ | 5. ६९ _____ |
| 3. ६७ _____ | ६. ५५ _____ |

VII. बीच की संख्या लिखिए :

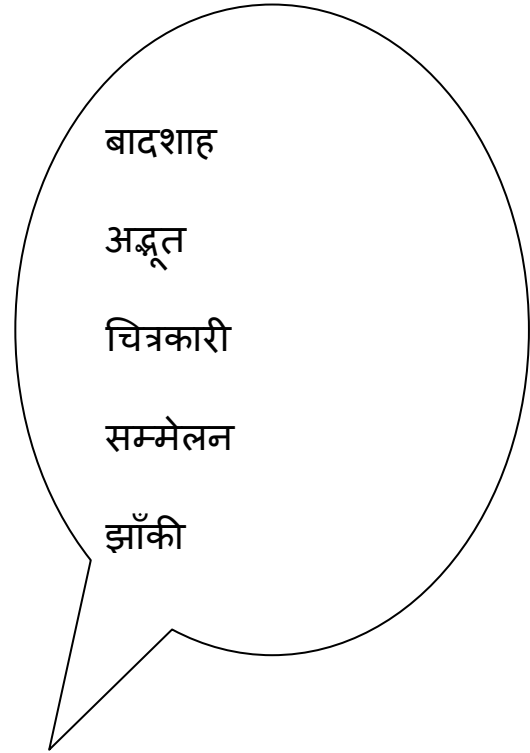
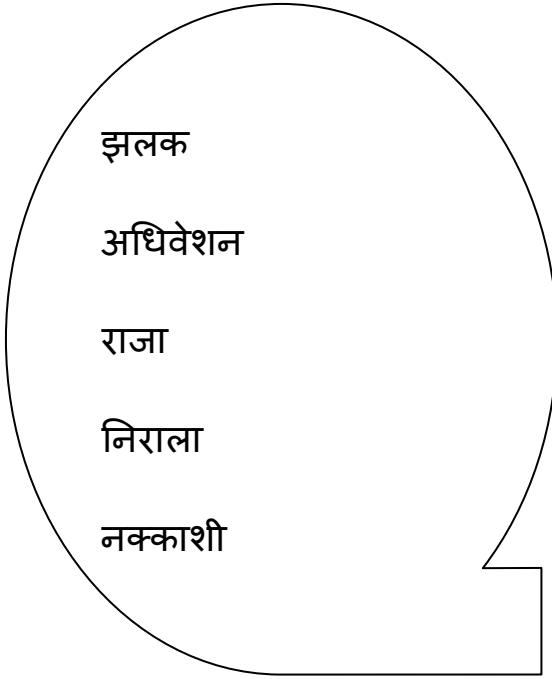
- | | |
|----------------|----------------|
| 1. ५५ _____ ५७ | 4. ५९ _____ ५३ |
| 2. ६३ _____ ६४ | 5. ५७ _____ ५८ |
| 3. ६८ _____ ७० | 6. ६२ _____ ६४ |

VIII. अंक और शब्द भरिए :

क्र.सं	अंक	अंक	अक्षरों में
1.	54		
2.	67		सड़सठ
3.		५९	
4.	61		
5.		५३	तिरपन

9. दिल्ली

I. नये शब्दों के अर्थ ढूँढकर लिखिए :



उदा : झलक = झाँकी

_____ = _____
 _____ = _____
 _____ = _____
 _____ = _____

II. रिक्त स्थानों की पूर्ति कीजिए :

1. भारत की राजधानी _____ है ।
2. कुतुबमीनार _____ फुट उँचा है ।
3. संसद भवन बड़ा _____ है ।
4. भारत के राष्ट्रपति का निवास स्थान _____ है ।

III. एक वाक्य में उत्तर लिखिए :

1. कुतुबमीनार कहाँ स्थित है ?

उत्तर :-----

2. जामा मसजिद किसकी यादगार है ?

उत्तर :-----

3. जामा मसजिद किस किले के पास है ?

उत्तर :-----

4. दीवाने-आम में कितने खंभे हैं ?

उत्तर :-----

IV. इन प्रश्नों के उत्तर दो या तीन वाक्यों में लिखिए :

1. दीवाने-आम और दीवाने-खास के बारे में लिखिए ?

उत्तर :-----

2. संसद भवन के बारे में लिखिए -

उत्तर :-----

3. राष्ट्रपति भवन के बारे में आप क्या जानते हैं ?

उत्तर :-----

V. निम्न लिखे शब्दों को सही मटके में लिखिए :

(मैं , बेंगलूरु, किताब, वह, कौन, गाय, राधा, हमारा, यह,
अपना, भारत, घर , तुम)

